

GUÍA DE USUARIO

REGISTRO DE CV

**ESTÍMULO AL EMPRENDIMIENTO DE BASE TECNOLÓGICA
EN LAS INCUBADORAS DEL I2T2**

PLATAFORMA NLCTI

<https://nlcti.i2t2.gob.mx>

Índice

- **PARTE I**
 - **Acceso a la PLATAFORMA**
- **PARTE II**
 - **Registro del CV**

PARTE I – ACCESO A LA PLATAFORMA

Si ya tiene su **CUENTA DE ACCESO** a la Plataforma, podrá ingresar con su usuario y contraseña en

<https://nlcti.i2t2.gob.mx>

REESTABLECER CONTRASEÑA

Puede solicitar el restablecimiento de su propia contraseña, desde aquí

<https://nlcti.i2t2.gob.mx/password/reset>

Si usted aún NO tiene CUENTA DE ACCESO, continúe al Paso 1.1

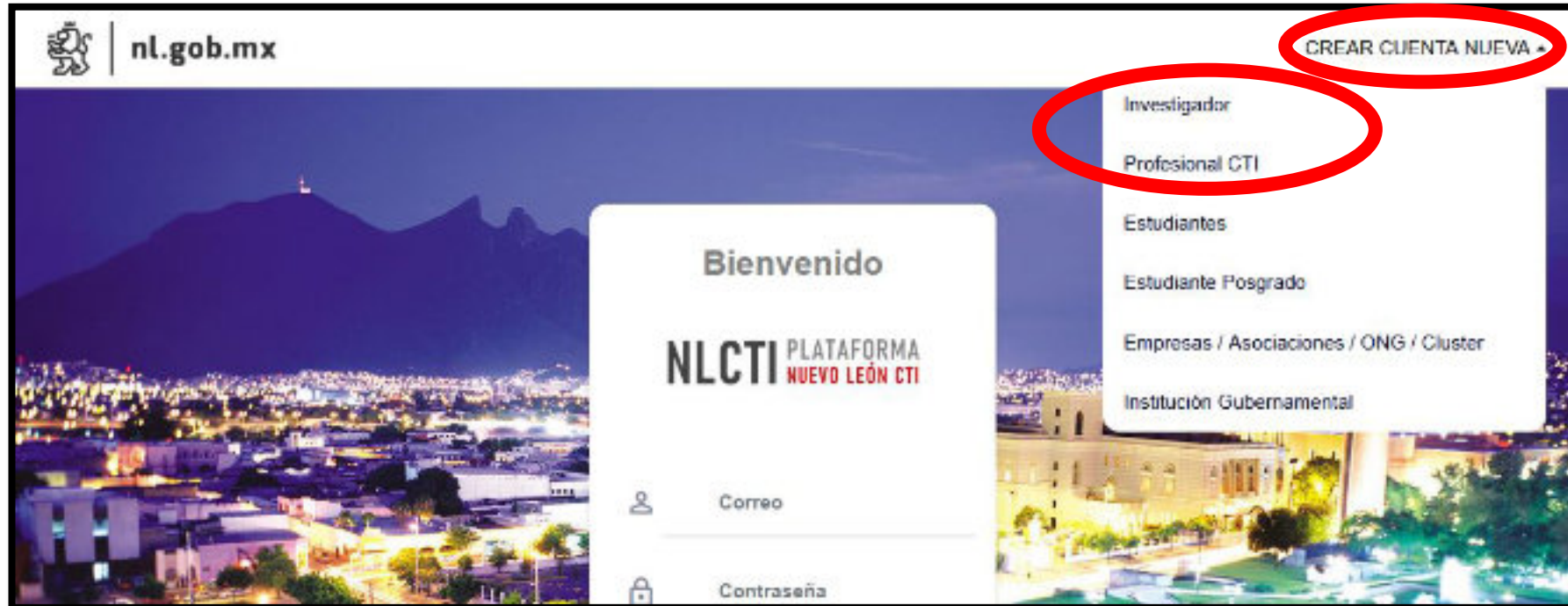
Si ya tiene CUENTA avance por favor a la PARTE II

PARTE I – ACCESO A LA PLATAFORMA

PASO 1.1

Para solicitar una **NUEVA CUENTA DE ACCESO**, desde la pantalla de inicio (esquina superior derecha) seleccione la opción “CREAR CUENTA NUEVA”

Seleccione la opción “**INVESTIGADOR**” o “**PROFESIONAL CTI**”, según corresponda.



**Al crear la cuenta de acceso, la información registrada debe corresponder a la PERSONA FÍSICA designada como responsable de realizar el proceso de registro.
Dicha PERSONA FÍSICA, además de dar seguimiento a la convocatoria, es quien actuará como el principal representante durante todo el proceso.**

PARTE I – ACCESO A LA PLATAFORMA

PASO 1.2

Se debe completar los datos solicitados y al finalizar dar clic en REGISTRAR.

Usuario

<input type="text" value="Correo"/>	<input type="text" value="Confirmar Correo"/>
<input type="text" value="Contraseña"/>	<input type="text" value="Confirmar Contraseña"/>

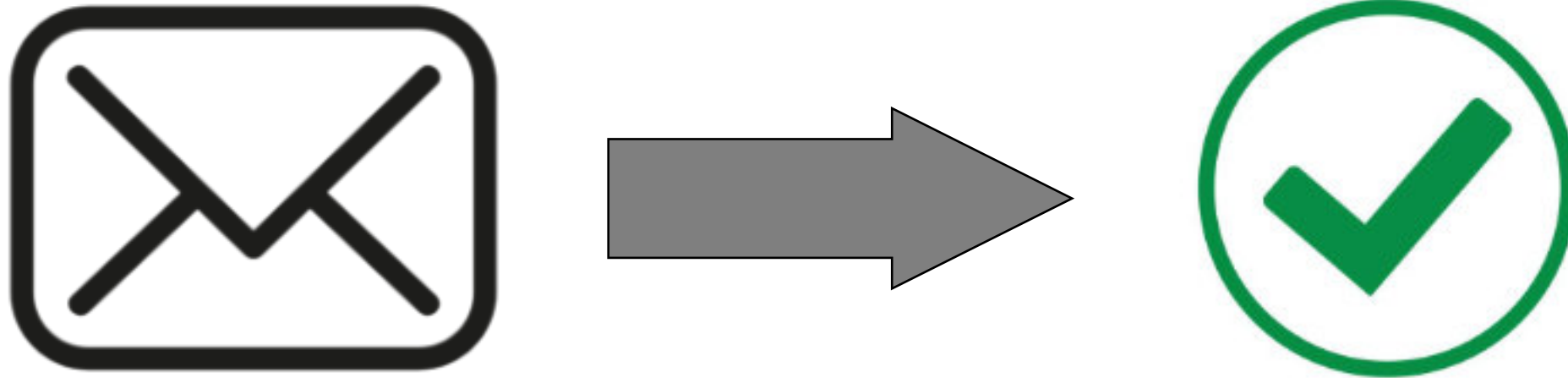
La contraseña debe ser de al menos 6 caracteres, que incluya al menos una letra minúscula, un número y un carácter especial (!\$#%).

Datos Personales Básicos

<input type="text" value="Nombre"/>	<input type="text" value="Primer Apellido"/>	<input type="text" value="Segundo Apellido"/>
<input type="text" value="RFC (Ejemplo: SAFM980202BF1)"/>	<input type="text" value="CURP (Ejemplo: BADD110313HCMLNS)"/>	<input type="text" value="Nuevo León"/>

PASO 1.3

Se debe estar atento al CORREO ELECTRÓNICO registrado ya que le llegará un mensaje de confirmación.



***Recuerde revisar en su “Bandeja de Entrada” (Inbox)
y/o en las carpetas de “Spam” / “Correo no deseado” de su servicio de correo.***

PARTE II – REGISTRO DEL CV

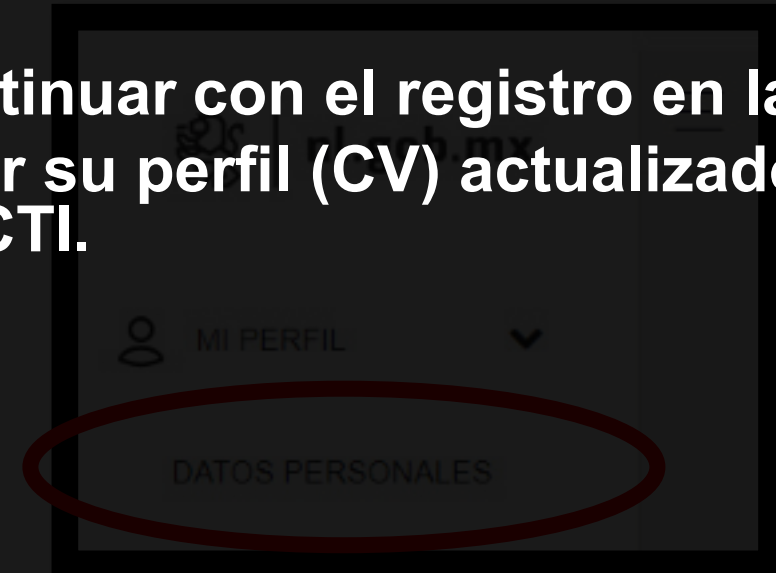
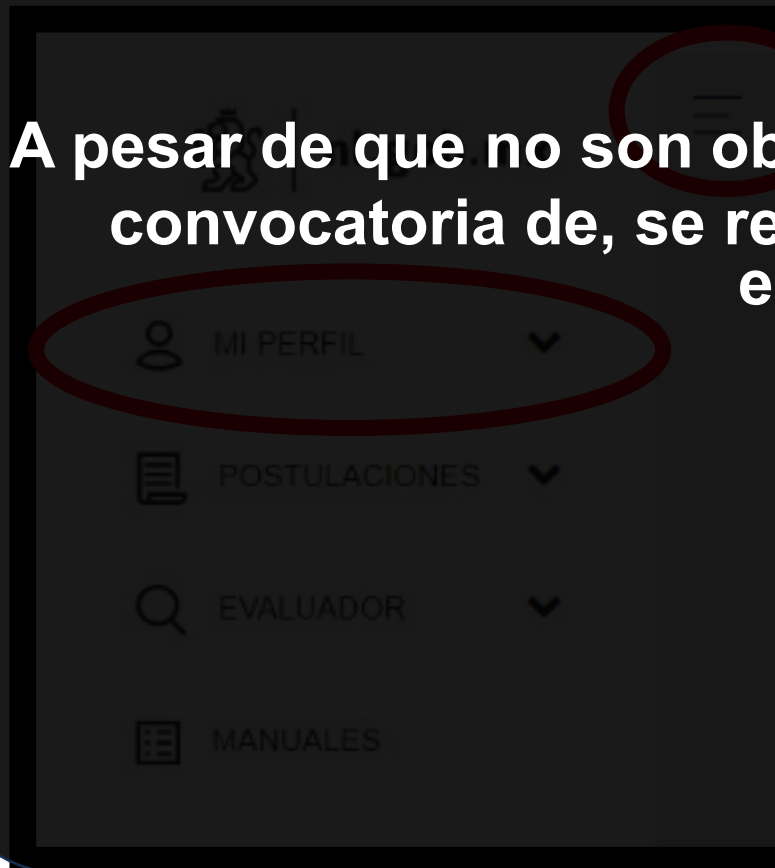
PASO 2.1

Desde el menú principal ☰ de la PLATAFORMA:

Seleccione la opción de **MI PERFIL** y posteriormente **DATOS PERSONALES**.

Los pasos de la Parte II pueden ser completados o actualizados en cualquier momento.

A pesar de que no son obligatorios para continuar con el registro en la convocatoria de, se recomienda mantener su perfil (CV) actualizado en la plataforma NLCTI.

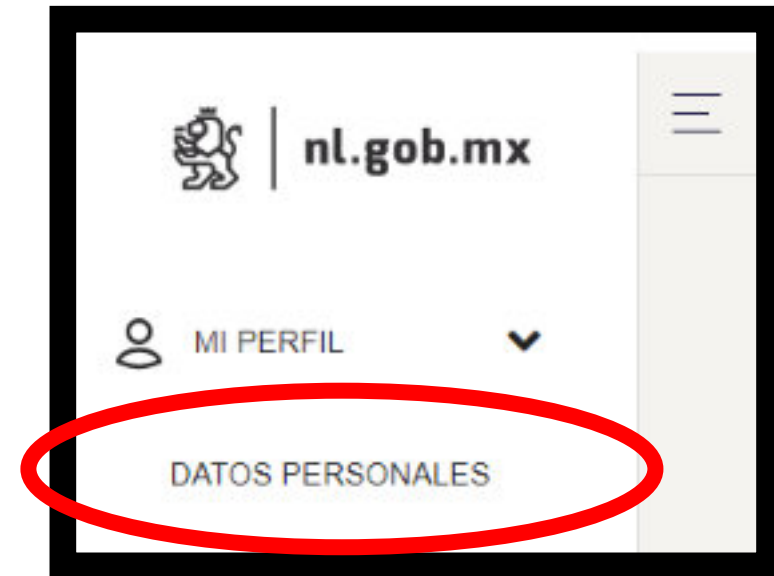
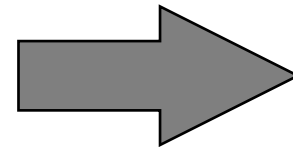
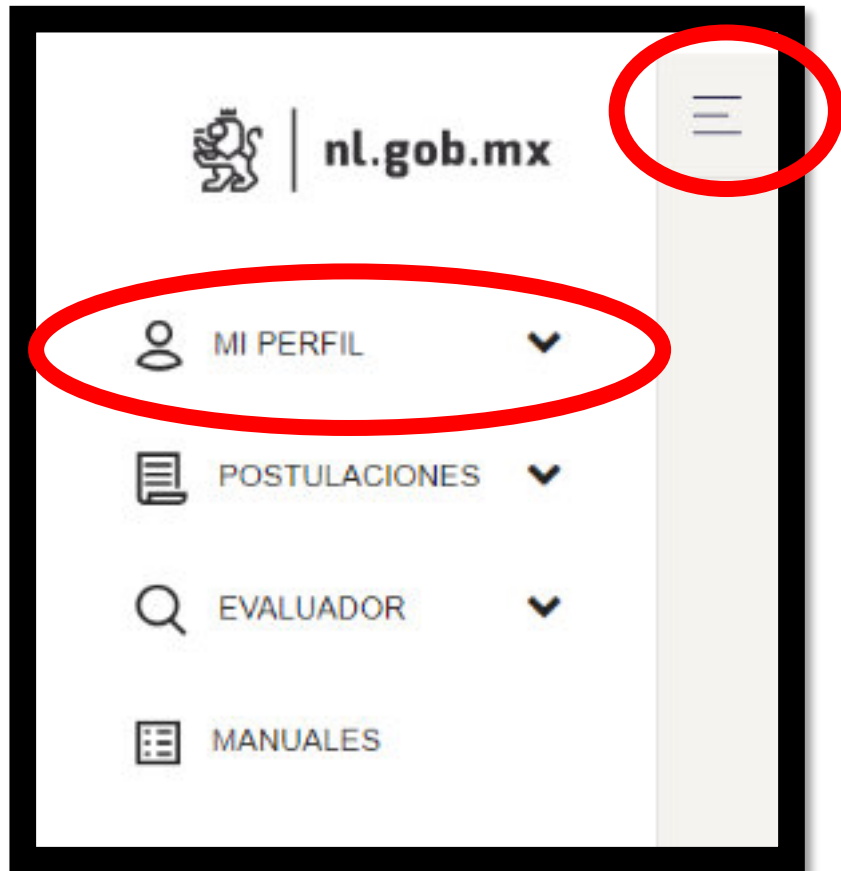


PARTE II – REGISTRO DEL CV

PASO 2.1

Desde el menú principal ☰ de la PLATAFORMA:

Seleccione la opción de **MI PERFIL** y posteriormente **DATOS PERSONALES**.

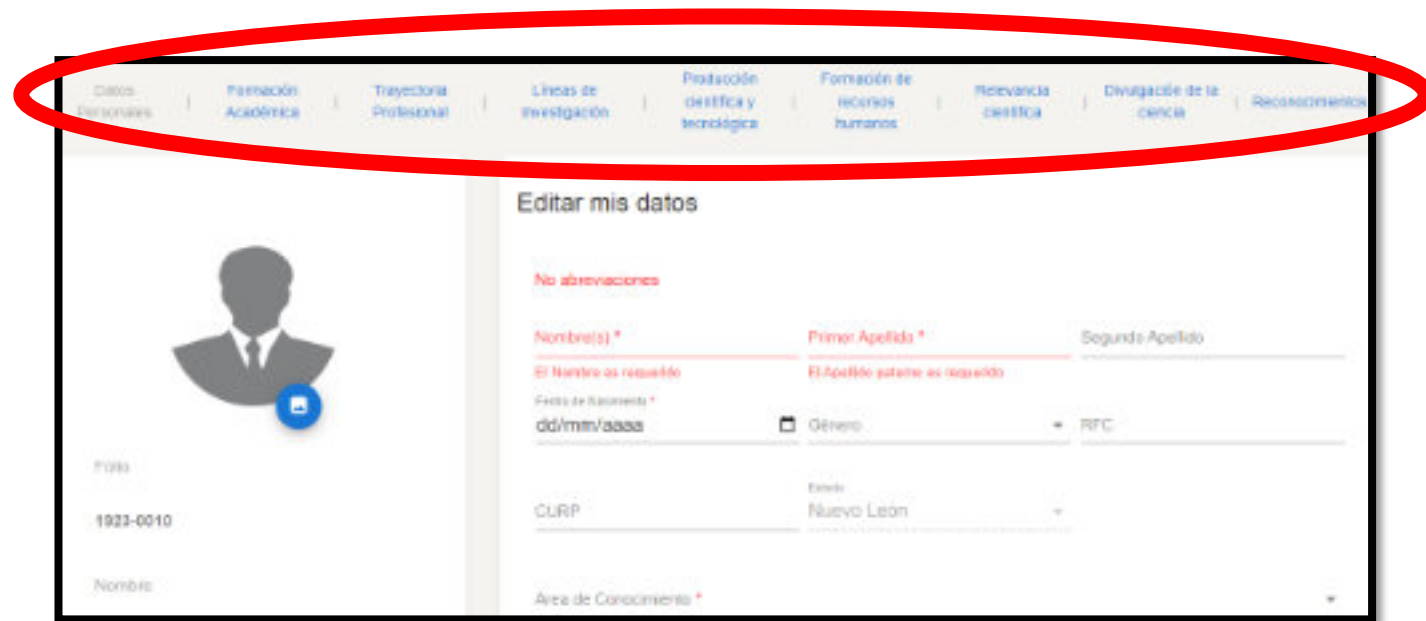


PASO 2.2

Dentro de su PERFIL, podrá integrar toda la información y documentos probatorios de cada sección según corresponda.

Las secciones están señaladas en la parte superior del PERFIL y son las siguientes:

- **Datos Personales**
- **Formación Académica**
- **Trayectoria Profesional**
- **Líneas de Investigación**
- **Producción científica y tecnológica**
- **Formación de recursos humanos**
- **Relevancia científica**
- **Divulgación de la ciencia**
- **Reconocimientos**



Los campos obligatorios estarán señalados con * en color rojo.

CONTACTO GENERAL

**En caso de dudas o para más información,
consulte la convocatoria o bien comunicarse a**

Correos: saul.ruiz@i2t2.gob.mx / josefina.galvan@i2t2.gob.mx

Teléfono: 81-3060-0102 y 81-3060-0105

O visite el sitio web

<https://i2t2.gob.mx/convocatorias>